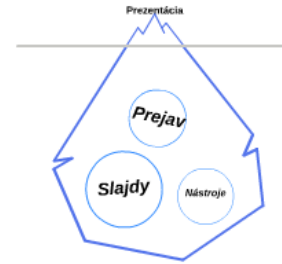


Čo je pri prezentácii najdôležitejšie?



- > Písaný text vs. reč
- > Rozdiely v možnostiach vyjadrenia

Na čo treba dbať pri prejave?

Načo slúžia slajdy?

- > Možno prezentovať bez slajdov?
- > Čo má byť na slajdoch?

Typická štruktúra slajdov

- > Typický slajd pozostáva z nadpisu a odrážok
- > Nadpis je rovnako veľký ako bod
- > Odrážky môžu byť viacnásobné
- > Grafický dizajn: primeraná veľkosť písma, dostatočné odstupňovanie
- > Jednoduché jazykové nástroje – nie legračnické, ale aj v hornej triede
- > Jednoduché používajúce veľké písmo a jasné písmo na ľavom okraji
- > Odrážky sa najlepšie používajú, keď sú jasné, tak ako sú
- > Zhrnutie nie je dobré volať na začiatku príliš veľkým písmom
- > Odrážky sú dôležité
- > Ak máte veľa odrážok, môžete ich rozdeliť na niekoľko strán
- > Ak máte veľa odrážok, môžete ich rozdeliť na niekoľko strán
- > Ak máte veľa odrážok, môžete ich rozdeliť na niekoľko strán

> Dodržanie času

> Nie je cieľom ukázať všetky slajdy

> Priestor na diskusiu

> WYSIWYG nástroje
à la Power Point

> Aj LaTeX: sčasti
WYSIWYM

> Prezi

<http://tinyurl.com/mip15-16>



> Prejav je živá vec, ale treba ho premyslieť

> Pri prejave je veľmi dôležitý postoj

> Prejav je dôležitejší od slajdov

> Proces tvorby slajdov je dôležitejší od slajdov samotných

> Obsah slajdov je dôležitejší od ich grafickej úpravy

Prednáška 7:

Prezentácia: slajdy a prednes

Valentino Vranič

**Ústav informatiky a softvérového
inžinierstva**



vranic@stuba.sk

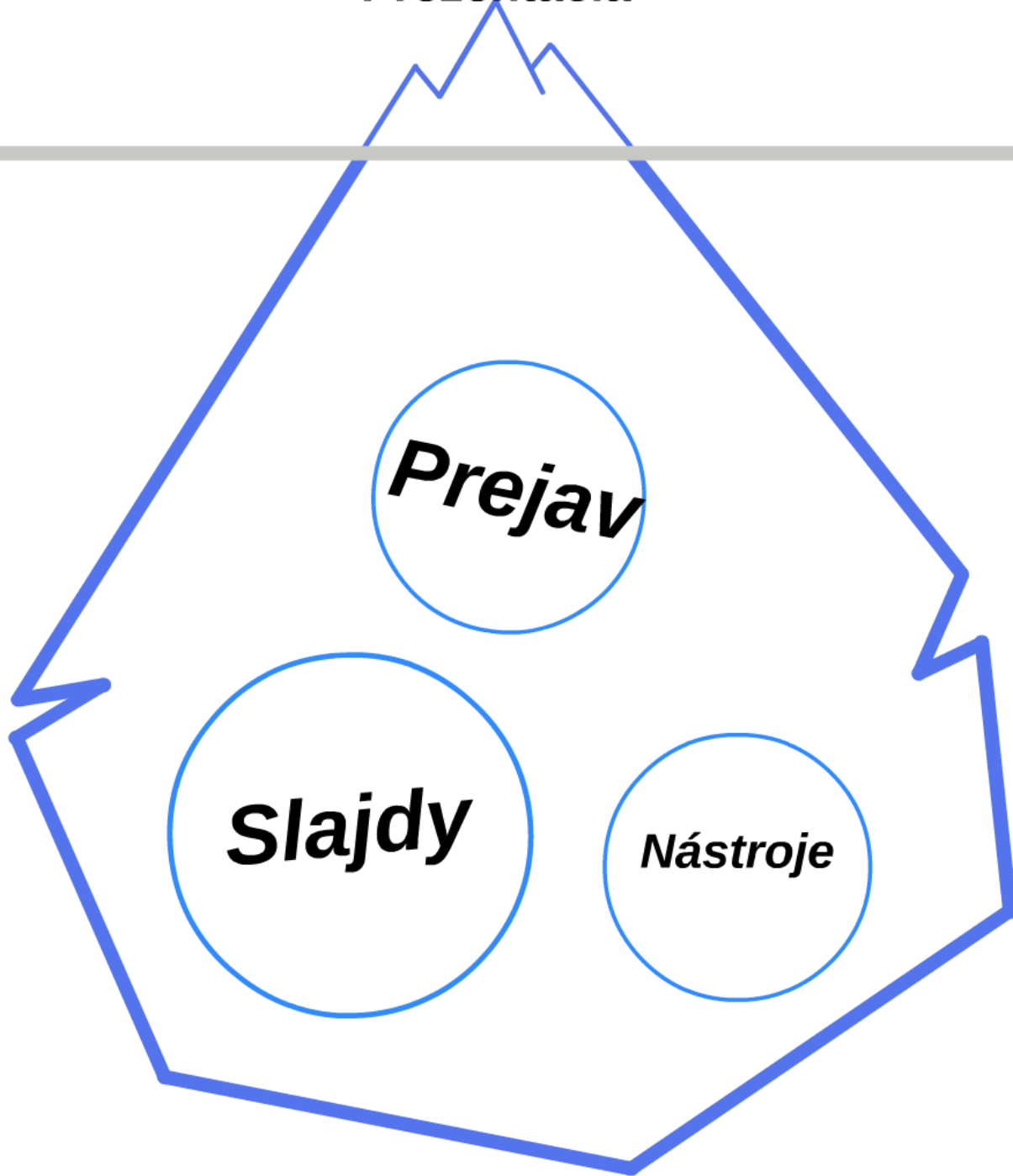
fiit.sk/~vranic

MIP
2015/16
5. 11. 2015

Prezentácia



Prezentácia



Prejav

Slajdy

Nástroje

Čo je pri prezentácii
najdôležitejšie?



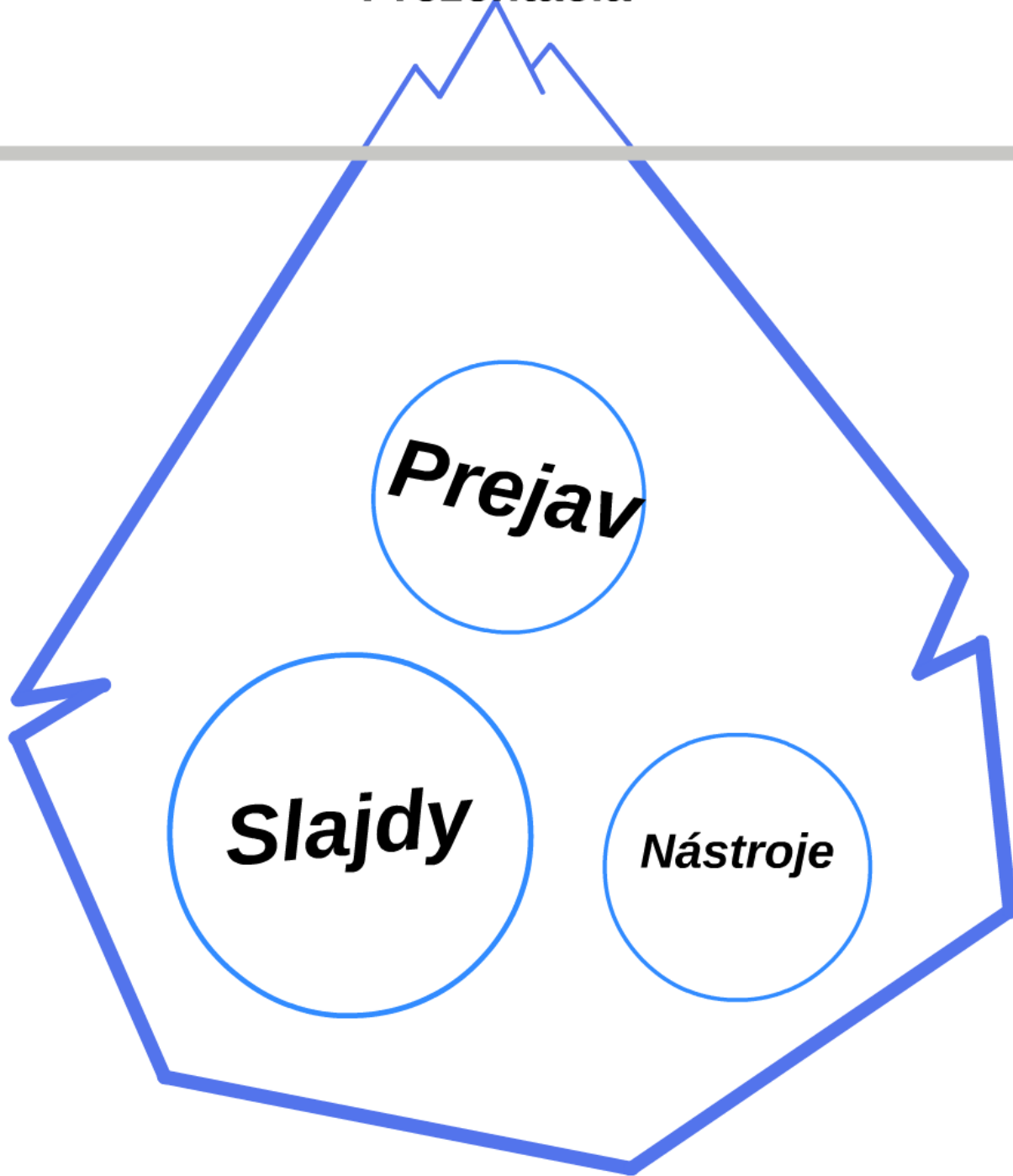
Prejav

> Písaný text vs. reč

> Rozdiely v možnostiach
vyjadrenia

Na čo treba dbať pri
prejave?

Prezentácia



Prejav

Slajdy

Nástroje



Slajdy

Načo slúžia
slajdy?

> Možno prezentovať bez
slajdov?

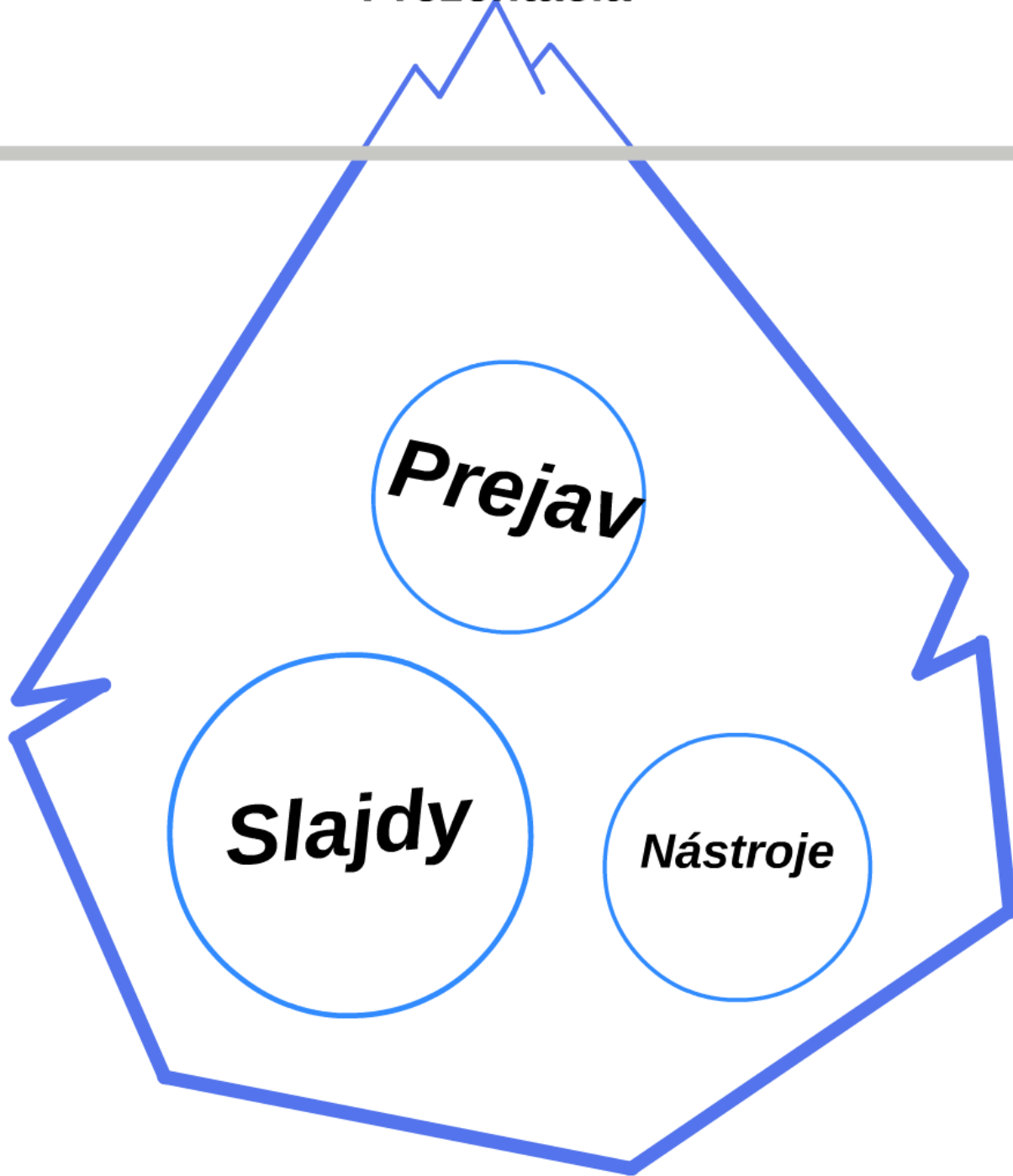
> Čo má byť na slajdoch?

Typická štruktúra slajdov

- > Typický slajd pozostáva z nadpisu a odrážok
 - Nadpis nemusí byť len hore
 - Odrážky môžu byť viacúrovňové
- > Grafická úprava: primeraná veľkosť písma, diskkrétne farby\dots
- > Jednotný štýl slajdov – nie len graficky, ale aj v tvare odrážok:
 - Jednotné používanie veľkého alebo malého písmena na začiatku odrážky
 - Odrážky je lepšie neukončovať bodkou – ak áno, tak systematicky
- > Zvyčajne nie je dobré uvádzať na slajde príliš veľa textu
- > Uvádzanie čísel slajdov
 - Ak toto niekto číta, nech zdvihne ruku
 - Môže pomôcť obecenstvu pri orientácii –napr. pri formulovaní otázok
 - Forma *slajd/počet* slajdov

- > Dodržanie času
- > Nie je cieľom ukázať všetky slajdy
- > Priestor na diskusiu

Prezentácia



Prejav

Slajdy

Nástroje



Nástroje




> WYSIWYG nástroje
à la Power Point

> Aj LaTeX: štěstí
WYSIWYM

> Prezi

<http://tinyurl.com/mip15-16>



- > Prejav je živá vec, ale treba ho premysliet'
- > Pri prejave je veľmi dôležitý postoj
- > Prejav je dôležitejší od slajdov
- > Proces tvorby slajdov je dôležitejší od slajdov samotných
- > Obsah slajdov je dôležitejší od ich grafickej úpravy